

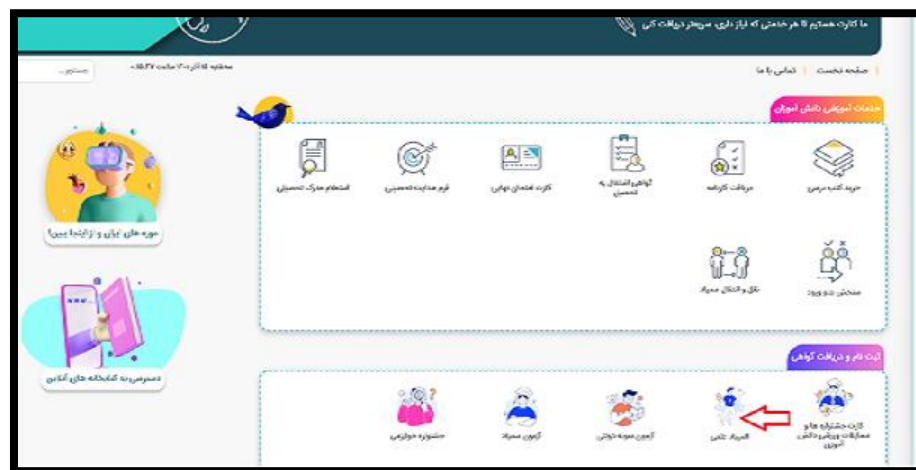
به نام خدا

جهت تکمیل فرآیند ثبت نام المپیادهای علمی دانش آموزی در سال تحصیلی 1402-1401 به راهنمای ثبت نام دقت فرمایید:

- ورود به درگاه my.medu.ir

- نقش دانش آموز را انتخاب کنید و نام کاربری (کد ملی) و رمز عبور (شماره سریال شناسنامه) و کد امنیتی را وارد نمایید


- روی المپیاد علمی کلیک کنید





بعد از ورود:


- **مشخصات فردی:** دقت فرمایید تا مشخصات شما درست ثبت شده باشد و اگر در سیستم عکس شما بارگذاری نشده بود به سیدا مدرسه مراجعه و آن را آپلود فرمایید.

- ثبت و ادامه 

- **اطلاعات تکمیلی:** تمام مشخصات را به درستی تکمیل نمایید. دقت فرمایید اگر اطلاعات در این قسمت تکمیل نشود برای ورود به مرحله پرداخت خطا می گیرد.  ثبت و ادامه

- **آدرس و تماس:** در این قسمت علاوه بر تکمیل اطلاعات دقت فرمایید شماره تماس با شماره تماس در کانال شاد مطابقت داشته باشد.  ثبت و ادامه

- **رشته و مدرسه:** در قسمت مدرسه اطلاعات از قبل تکمیل شده است و در قسمت رشته المپیاد مورد نظر خود را انتخاب نمایید. لازم به ذکر است المپیادهای مورد نظر انتخابی بعد از پرداخت کنسل نمی شود. ولی می توانید مجدداً تا زمان باقی مانده ثبت نام المپیاد جدیدی را انتخاب و پرداخت نمایید  ثبت و ادامه

- **خدمات انتخابی:** اگر چپ دست هستید و یا به هر دلیلی نیاز به منشی دارید حتما تیک گزینه مربوطه را فعال نمایید. و در قسمت خدمات پیامکی چنانچه مایل به دریافت پیامک هستید این گزینه را فعال نمایید.  ثبت و ادامه

- **تأیید فرم:** تذکرات مربوط به المپیادهای انتخابی را مطالعه فرمایید و گزینه تأیید مراحل ثبت نام را فعال نمایید تا مرحله پرداخت فعال گردد.

- **پرداخت**

- **مشخصات کارت خود را وارد نمایید**

- **تکمیل فرآیند خرید**

- **پرینت**